

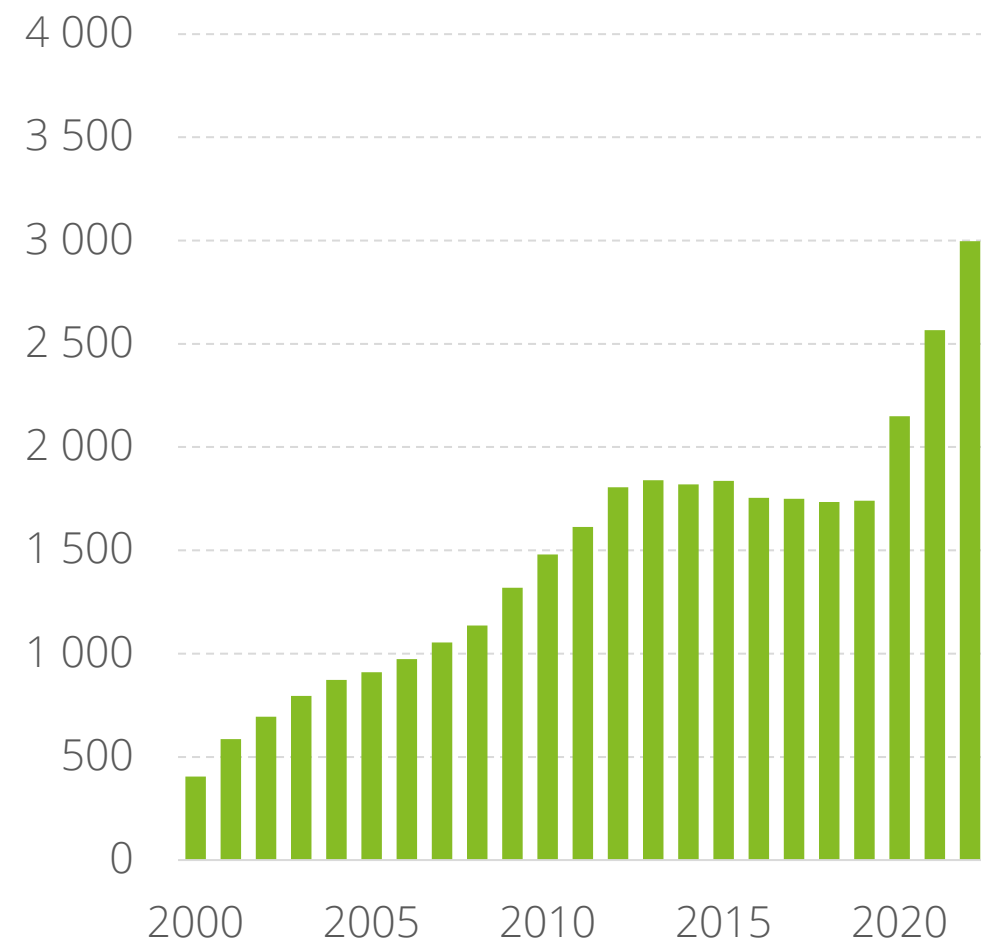


Skryté dluhy

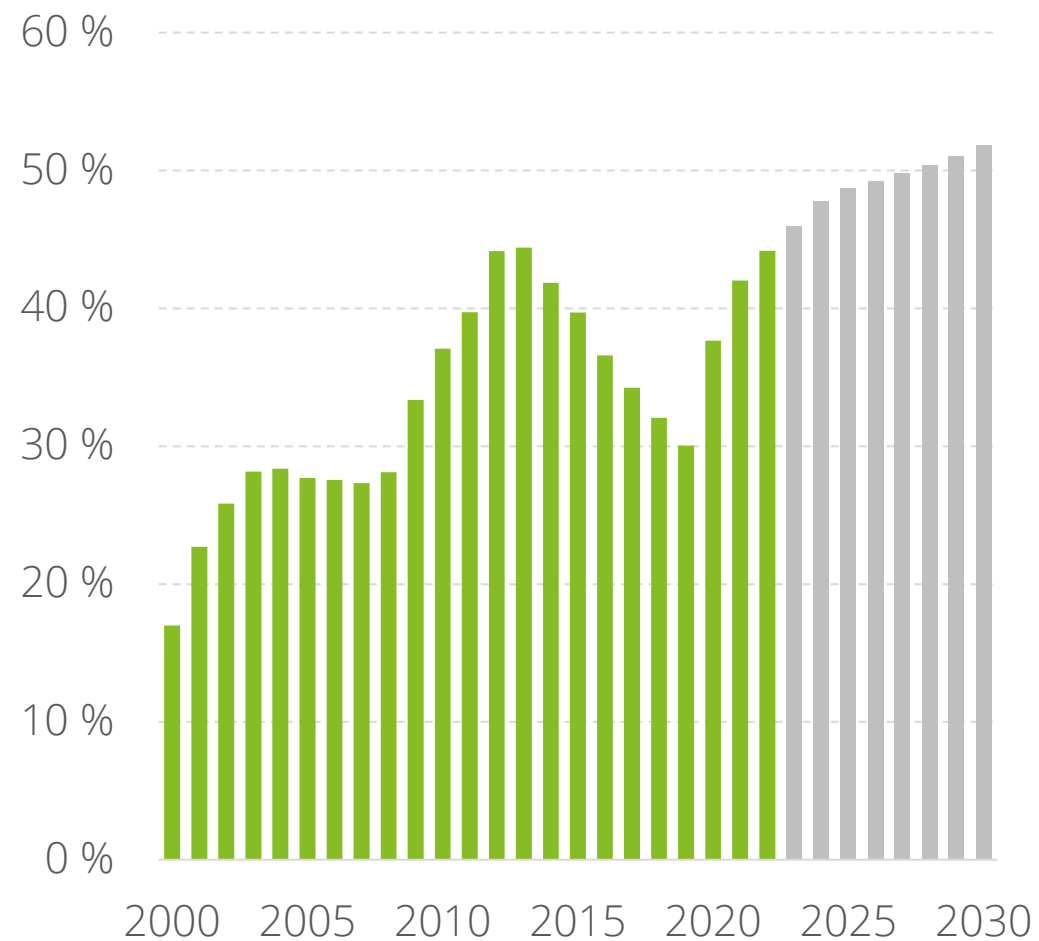
Kolik stojí země pro 21. století?

Viditelné dluhy: Vláda, firmy, domácnosti

Dluh vládního sektoru (mld. Kč)



Dluh vládního sektoru (% HDP)



Vládní sektor

3,2 bil. Kč **44 %** HDP (2023)

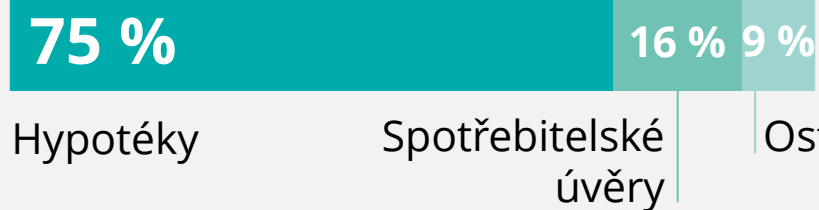
Firmy

3,3 bil. Kč **49 %** HDP (2022)

5,9 Úrokové krytí (EBIT/úroky)

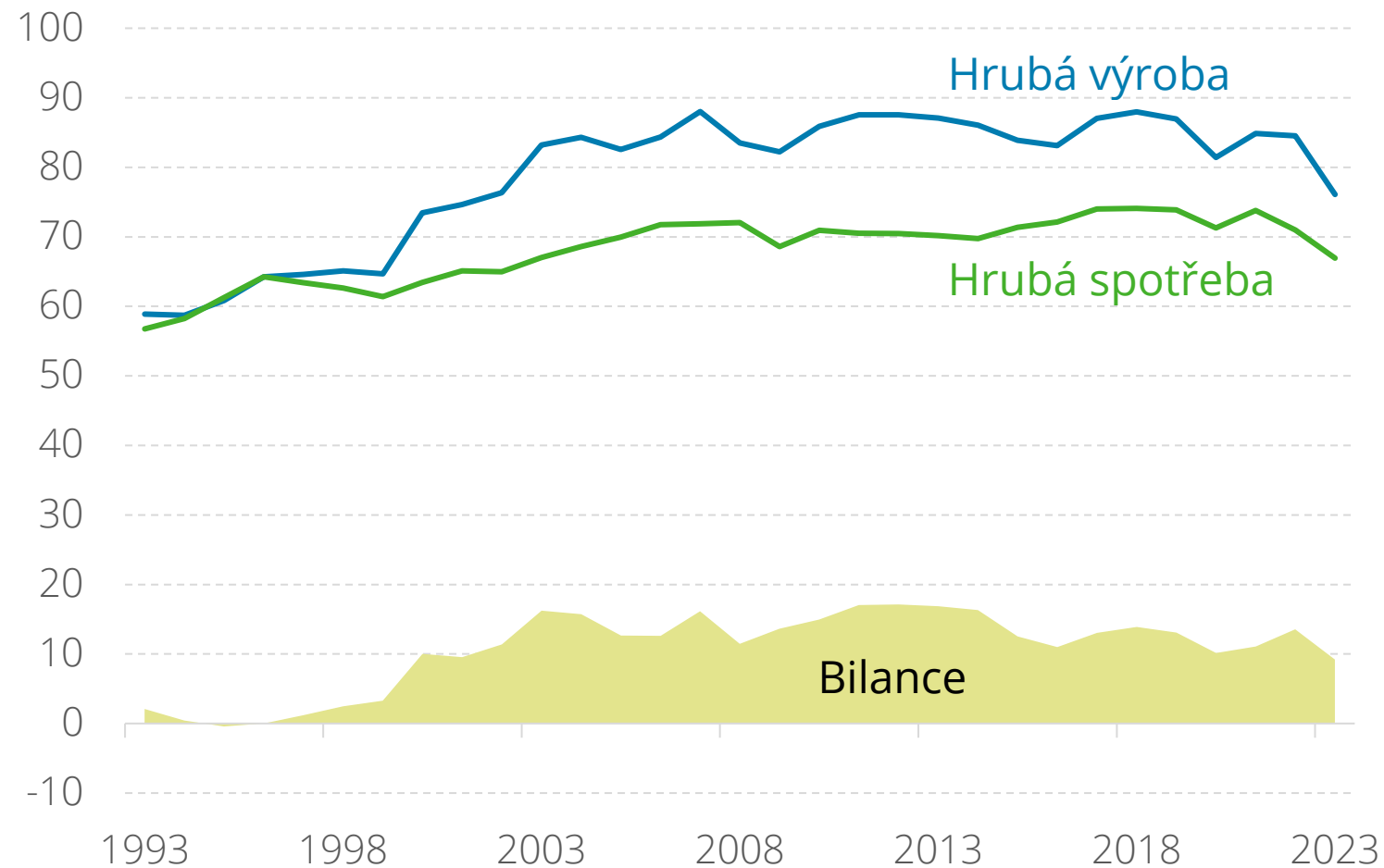
Domácnosti

2,2 bil. Kč **33 %** HDP (2022)

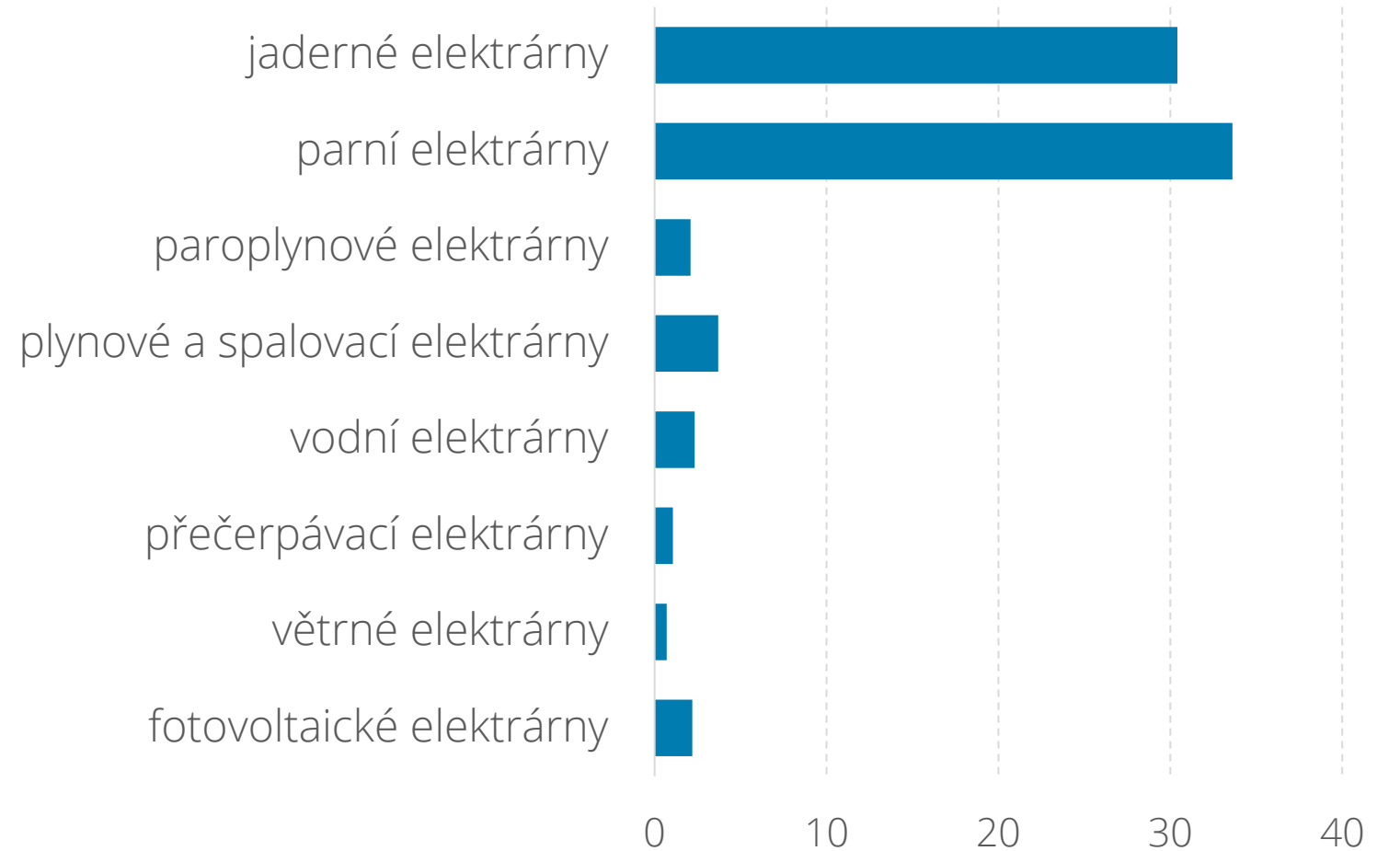


Neviditelné dluhy: Energetika

Výroba a spotřeba elektřiny (TWh)



Výroba elektřiny (TWh/rok, 2023)



Neviditelné dluhy: Energetika

Poptávka po elektřině



**Faktory
umožňující
pokles cen**

- Klesající energetická náročnost

Nabídka elektřiny

- Nové kapacity:
 - jaderná energetika
 - fotovoltaika
 - větrné elektrárny
 - plynové elektrárny
- Akumulace



**Faktory
tlačící na
růst cen**

- Elektrifikace železnic:
3 217 z 9 377 km
- Elektromobilita
- Automatizace a digitalizace

Skrytý dluh

Odhad potřebných investic

VÝROBA ELEKTŘINY

3–4 biliony Kč

do roku 2050 (41–55 % HDP)

PŘENOS A DISTRIBUCE

400–500 mld. Kč

(5–7 % HDP)

Neviditelné dluhy: Dopravní infrastruktura

Využití dopravy v ekonomice

Objem nákladní dopravy v ČR
v relaci k HDP

110 % 

Objem osobní dopravy v ČR
v relaci k HDP

99 % 

Dálniční infrastruktura

 **17** m/km²

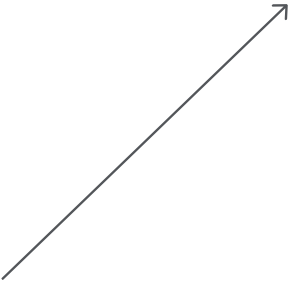
 **75** m/km²

 **58** m/km²

 **37** m/km²

Vysokorychlostní železnice

0 km
2024

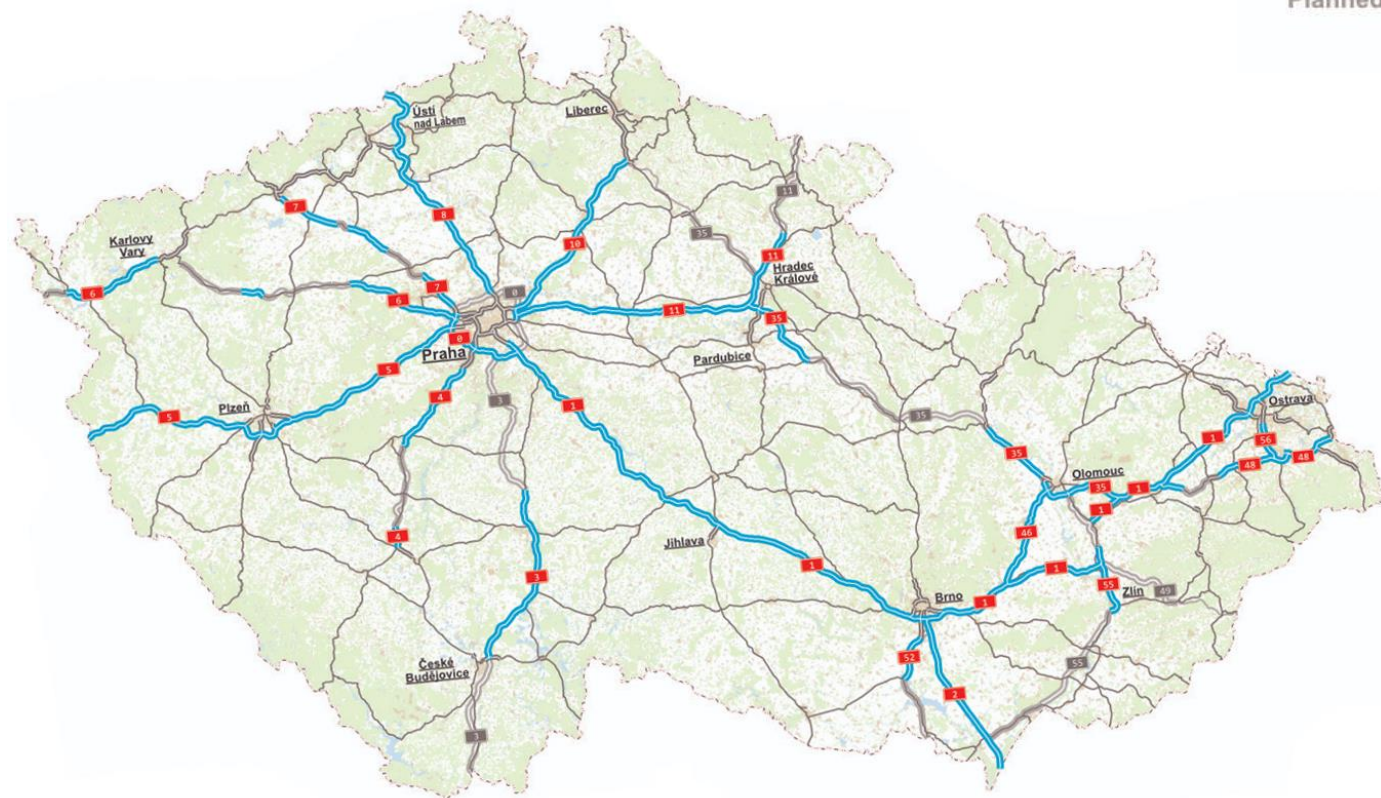


700 km
2050

Neviditelné dluhy: Dopravní infrastruktura

Skrytý dluh

Odhad potřebných investic



2100 km
Dálnice: výhledový stav
Planned motorways



1383 km
Dálnice v provozu k 1. 1. 2024
Motorways in operation as of 1st Jan 2024

5 bilionů Kč

do roku 2020 (68 % HDP)

Neviditelné dluhy: Školství, věda a výzkum

Zdroje

Výdaje ČR
na školství

334 mld. Kč

4,6 % HDP

Průměr top 10
zemí EU

5,6 % HDP

Výdaje ČR
na vědu a výzkum

133 mld. Kč

2,0 % HDP

Průměr top 10
zemí EU

2,8 % HDP

Efektivita

PISA 2023

Matematika

Čtení

Věda

ČR

487

489

498

Průměr
OECD

472

476

485

Globální pořadí Univerzity Karlovy

248. místo

Pořadí v počtu patentů
na milion obyvatel

34. místo (60,7 patentu)

Skrytý dluh

Odhad potřebných výdajů

132 mld. Kč

Dodatečné roční náklady
na školství, vědu a výzkum
(1,8 % HDP)

Současná hodnota dodatečných
výdajů = 132 mld. Kč / 3,0 %

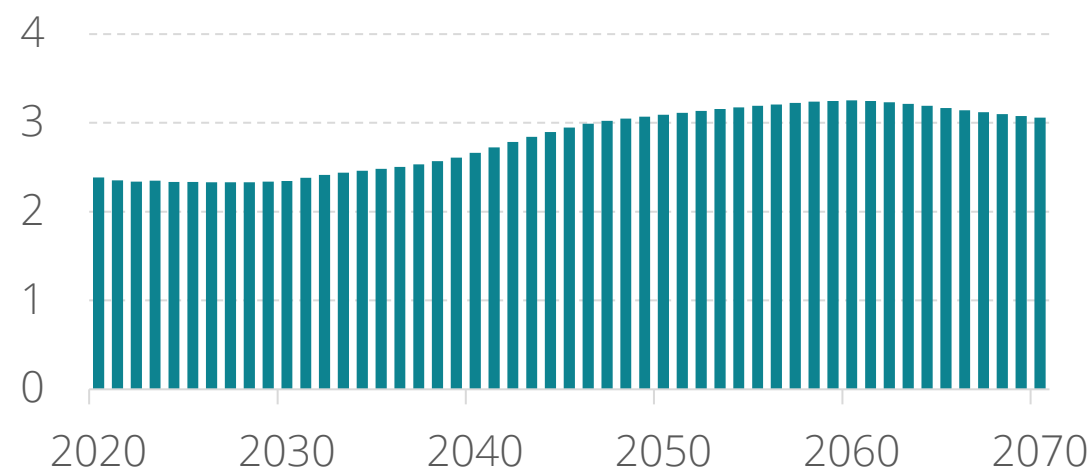
= 4,4 bilionu Kč

(60 % HDP)

Neviditelné dluhy: Stárnutí populace

Počet osob v důchodovém věku

(v milionech)

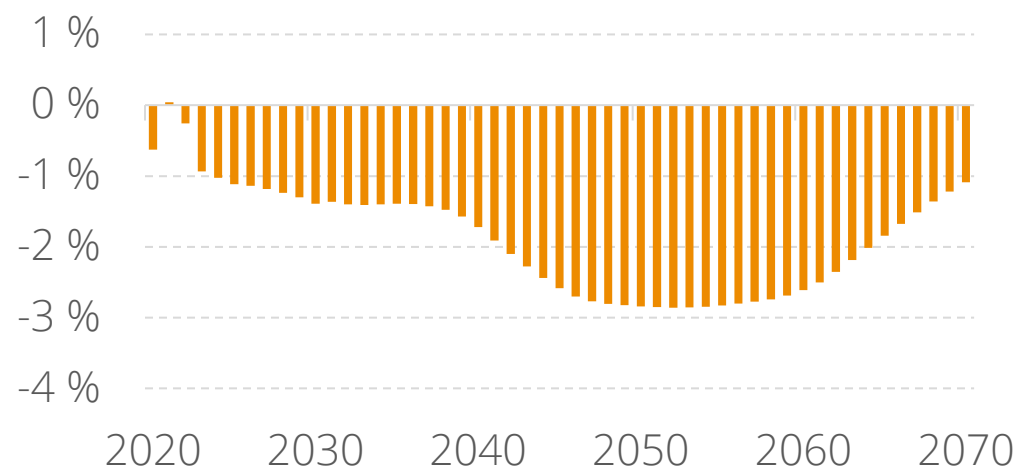


Stárnutí populace zvyšuje výdaje na:

- Starobní důchody
- Zdravotní péči
- Dlouhodobou péči o starší osoby

Bilance důchodového systému

(% HDP)



Změny v důchodovém systému:

- Postupné zvyšování věkové hranice pro starobní důchody a úprava vzorce pro valorizaci penzí
- **Dopad:** výrazné omezení schodků systému v budoucnosti, ovšem nikoli jejich eliminace

Skrytý dluh

3,5 bilionu Kč

Současná hodnota
budoucích schodků
(48 % HDP)

Přejete si účet?

Viditelné a skryté dluhy (% HDP)

275 % HDP

